

ILLUSTRATED REFERENCES

GENERAL

1. The appendices to this annex detail the placement of badges, pins, medals and other items on the uniform, as well as hair and moustache standards, knotting of the tie and lacing of the boots.

2. The illustrated references are separated into the following appendices:

Appendix 1: Headdress

Appendix 2: Hair and Moustache

Appendix 3: Knotting of tie

Appendix 4: Lanyard

Appendix 5: Right Breast Pocket

Appendix 6: Left Breast Pocket

Appendix 7: Wearing of the Poppy

Appendix 8: Right Sleeve

Appendix 9: Left Sleeve

Appendix 10: Lacing of Boots

Appendix 11: Arrangements of ribbons
rows

RÉFÉRENCES ILLUSTRÉES

GÉNÉRALITÉS

1. Les appendices à cette annexe précisent l'emplacement des insignes, épinglettes, médailles et autres items sur l'uniforme, ainsi que les normes pour les cheveux et la moustache, le nouage de la cravate et le laçage des bottes.

2. Les références illustrées sont séparées dans les appendices suivants:

Appendice 1: Coiffure

Appendice 2: Cheveux et moustache

Appendice 3: Nœuds de cravate

Appendice 4: Cordon

Appendice 5: Poche de poitrine droite

Appendice 6: Poche de poitrine gauche


Appendice 7: Port du coquelicot

Appendice 8: Manche droite

Appendice 9: Manche gauche

Appendice 10: Laçage des bottes

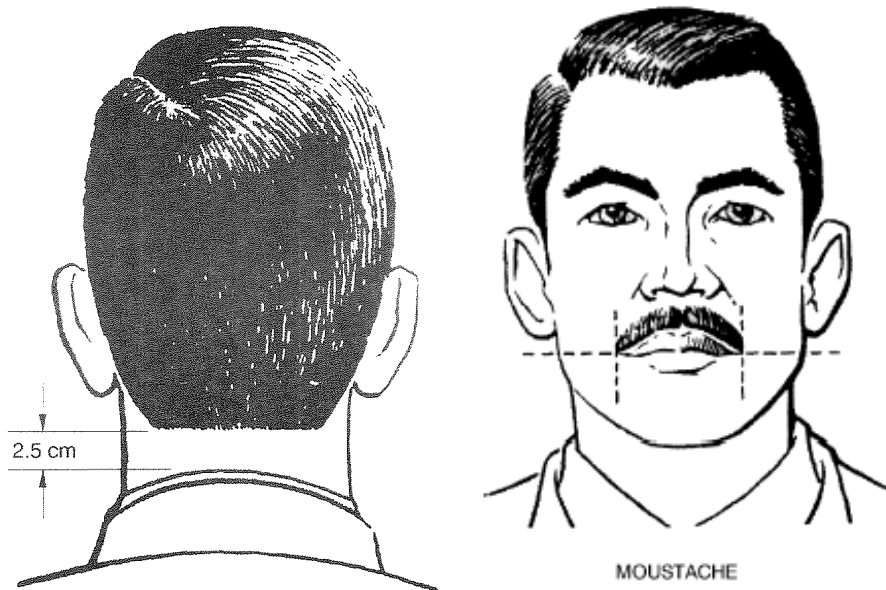
Appendice 11: Disposition des rangées de
rubans



Headdress - Coiffure




TAPER TRIMMED HAIRCUT CONVENTIONAL
COUPE DE CHEVEUX AMINCIE CONVENTIONNELLE




TAPER TRIM HAIRCUT - STRAIGHT BACK APPEARANCE
COUPE DE CHEVEUX AMINCIE AVEC APPARENCE D'UNE COUPE DROITE


Hair and Moustache – Male Cadets
Cheveux et moustache – cadets



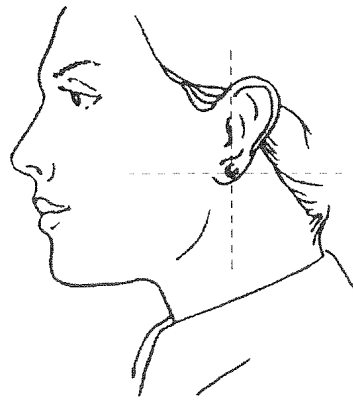
SHORT HAIR STYLE
CHEVEUX COURTS



CURLED HAIR STYLE
CHEVEUX FRISES




STRAIGHT HAIR STYLE WITH BUN
CHEVEUX TIRÉS EN CHIGNON




ONE STUD EAR-RING MAY BE WORN
CENTRED IN EACH EAR LOBE
LE PERSONNEL FÉMININ PEUT PORTER
UN BOUTON D'OREILLE AU
CENTRE DE CHACUN DES LOBES

Hair – Female Cadets
Cheveux – Cadette



Hair – Female Cadets (Braids)
Cheveux – cadettes (Tresses)



Knotting of Tie
Nœuds de cravate



Step 1: Pass the lanyard under the left shoulder strap and under the arm.

Étape 1: Passer le cordon sous la patte d'épaule gauche et sous le bras.

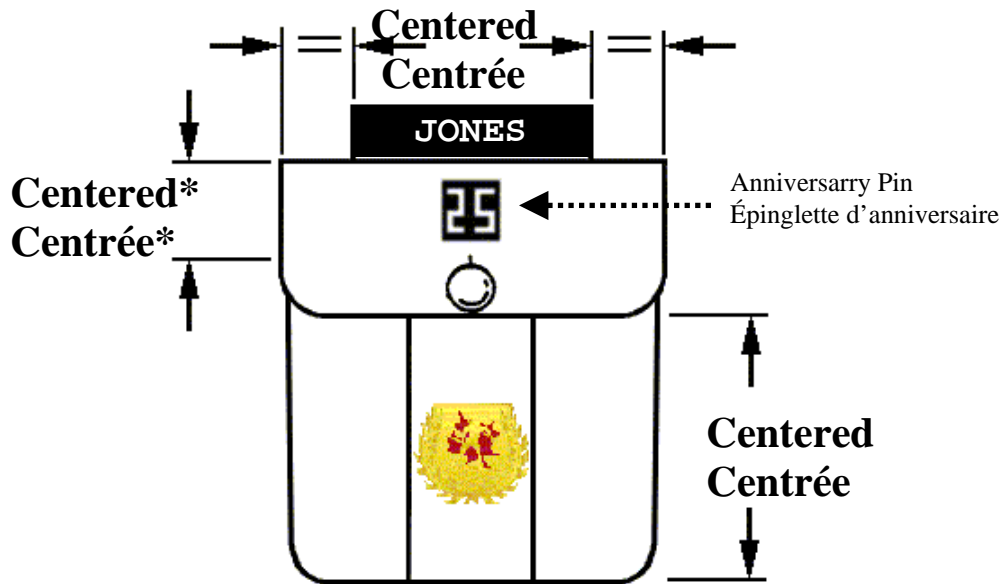
Step 2: Thread the cord through the eyelet and tighten under the arm.

Étape 2: Passer le cordon dans l'œillet et tendre sous le bras.

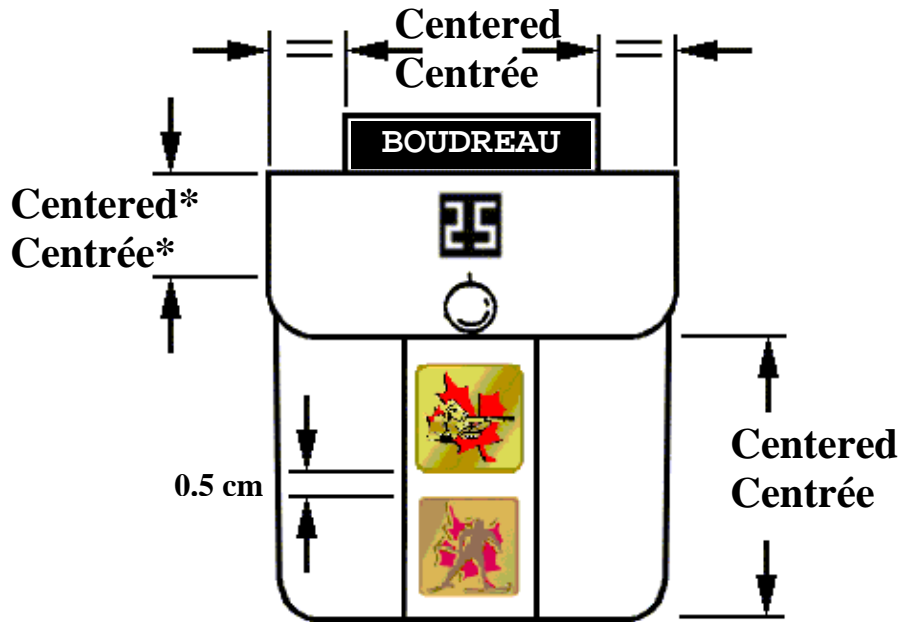
Step 3: Loop the loose cord around the left breast pocket button, and fasten the button. The cords should then be pinched to keep them close to one another.

Étape 3: Passer le cordon pendant autour du bouton de la poche de poitrine gauche et attacher le bouton. Les cordons devraient ensuite être pincés ensemble afin qu'ils restent près l'un de l'autre.

Lanyard
Cordon



With Anniversary Pin and Biathlon Pin
Avec une épinglette d'anniversaire et une épinglette de biathlon



With Anniversary Pin and both Marksmanship and Biathlon Pins
Avec une épinglette d'anniversaire, une de tir et une de biathlon

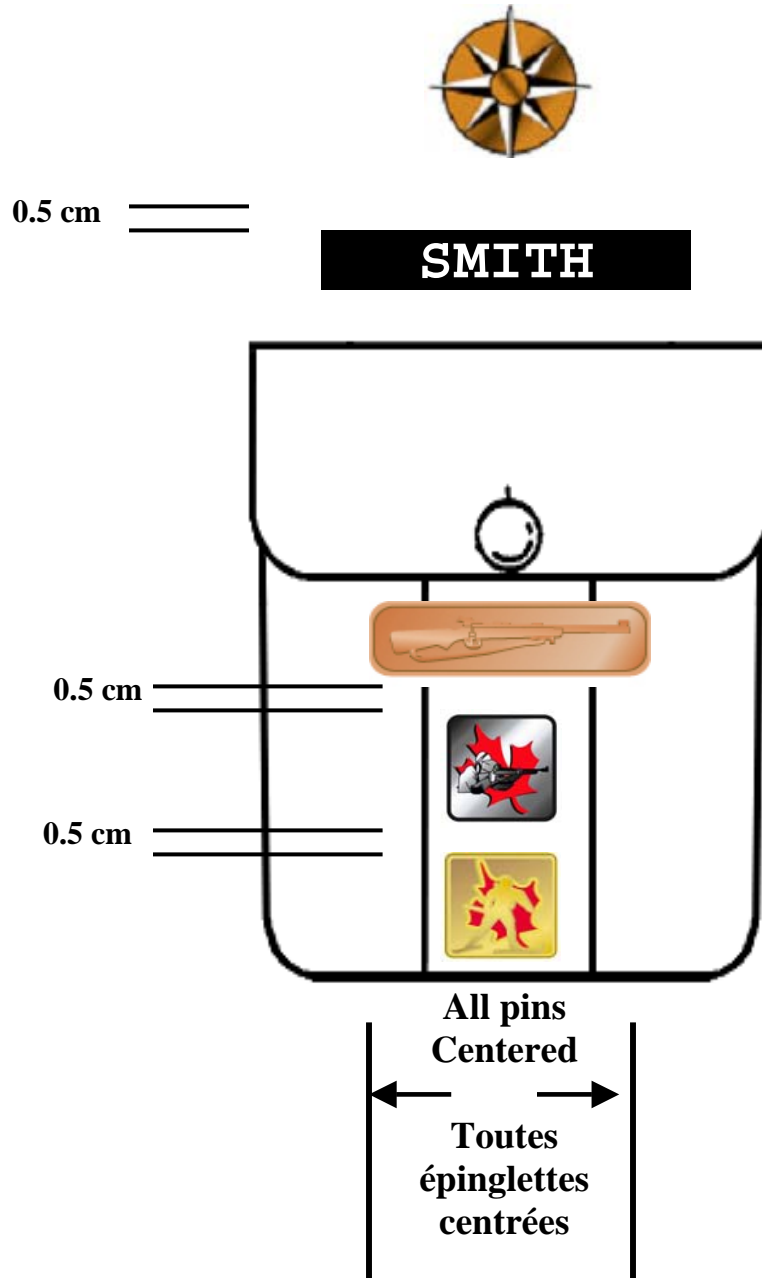
Right Breast Pocket

Poche de poitrine droite

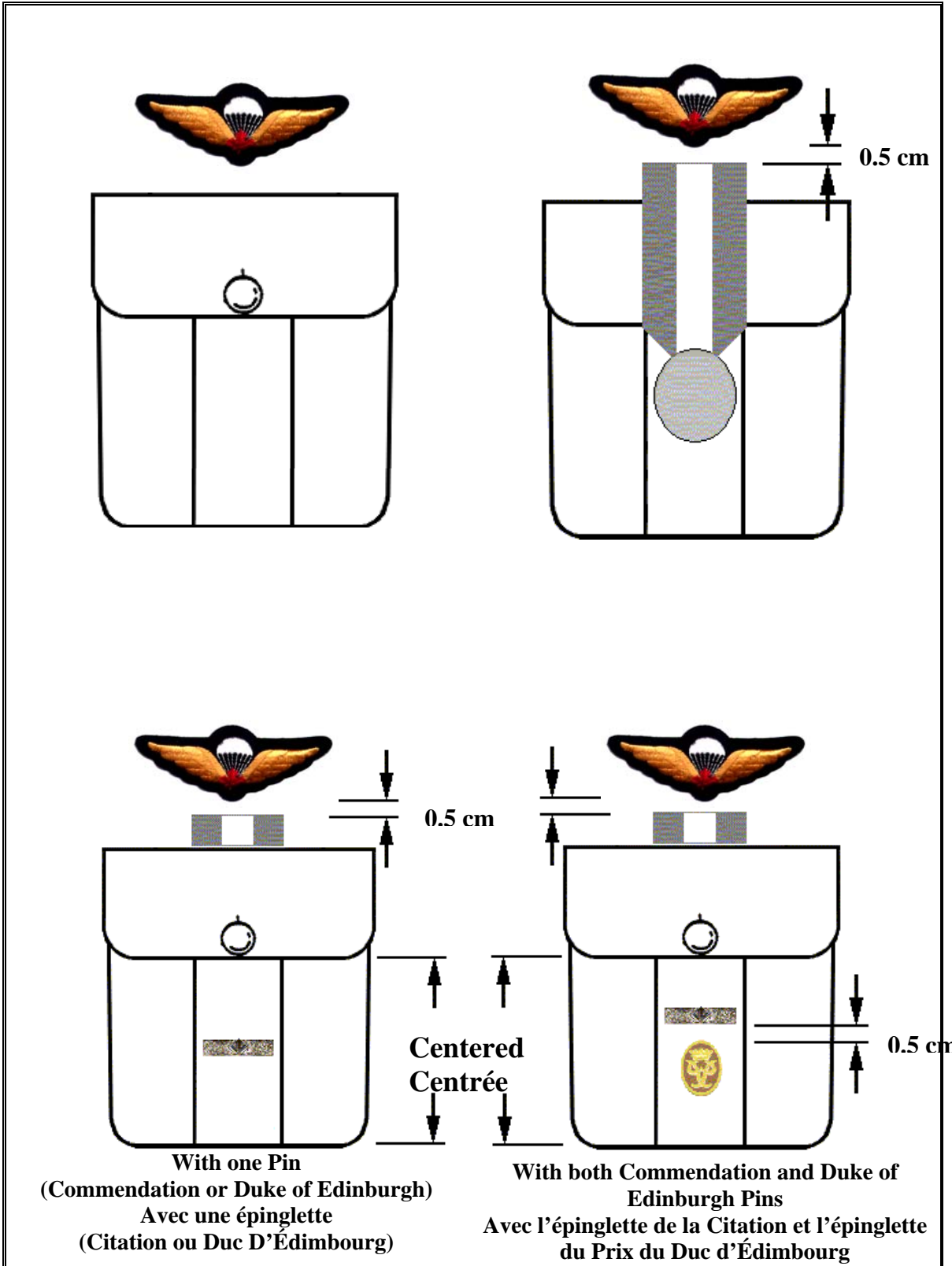
*Note: See para 19, section H, for authorized occasions to wear the Corpst Anniversary Pin.

*Nota: Voir le para 19, section H, pour les occasions où le port de l'épinglette d'anniversaire du corps est autorisée.

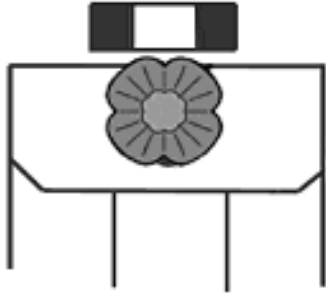
**With Expedition, Bisley, Marksmanship and Biathlon Pins
Avec une épinglette d'expédition, Bisley, tir et de biathlon**



Right Breast Pocket
Poche de poitrine droite



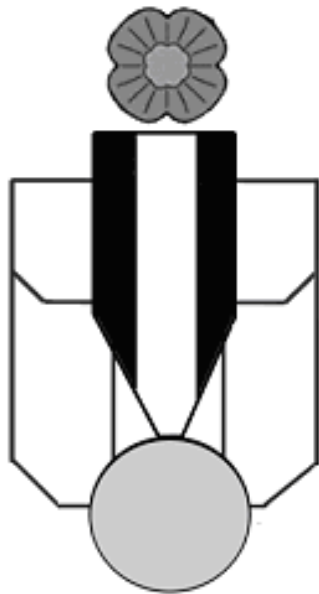
Left Breast Pocket
Poche de poitrine gauche



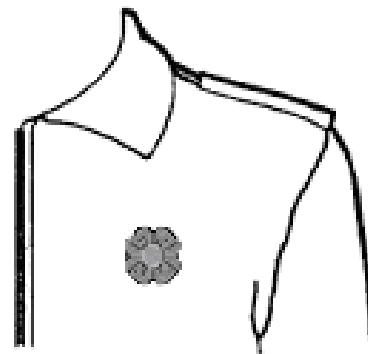
Shirt and Cadet Jacket
Chemise et veste de cadet



Parka
Parka

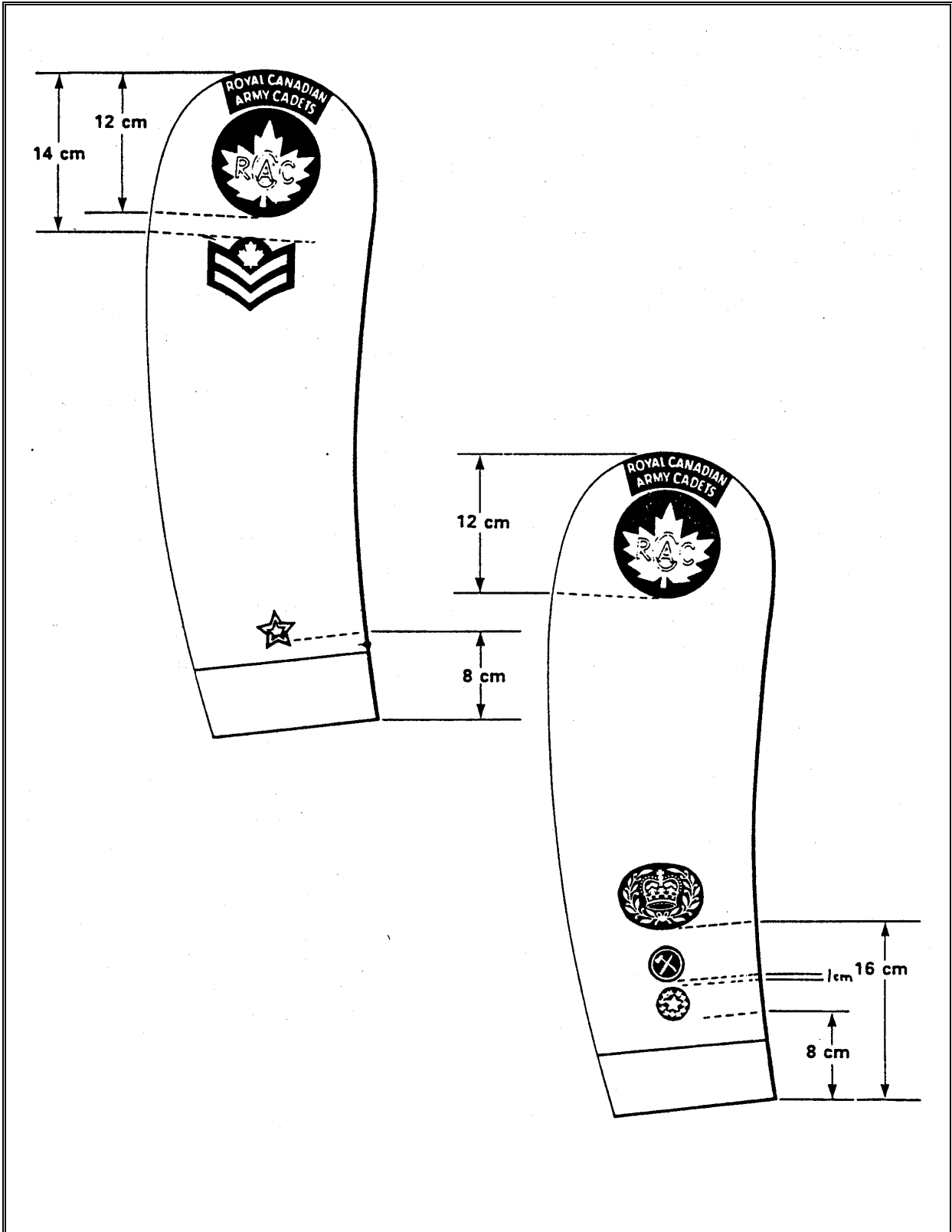


Cadet Jacket with medal
Veste de cadet avec médaille

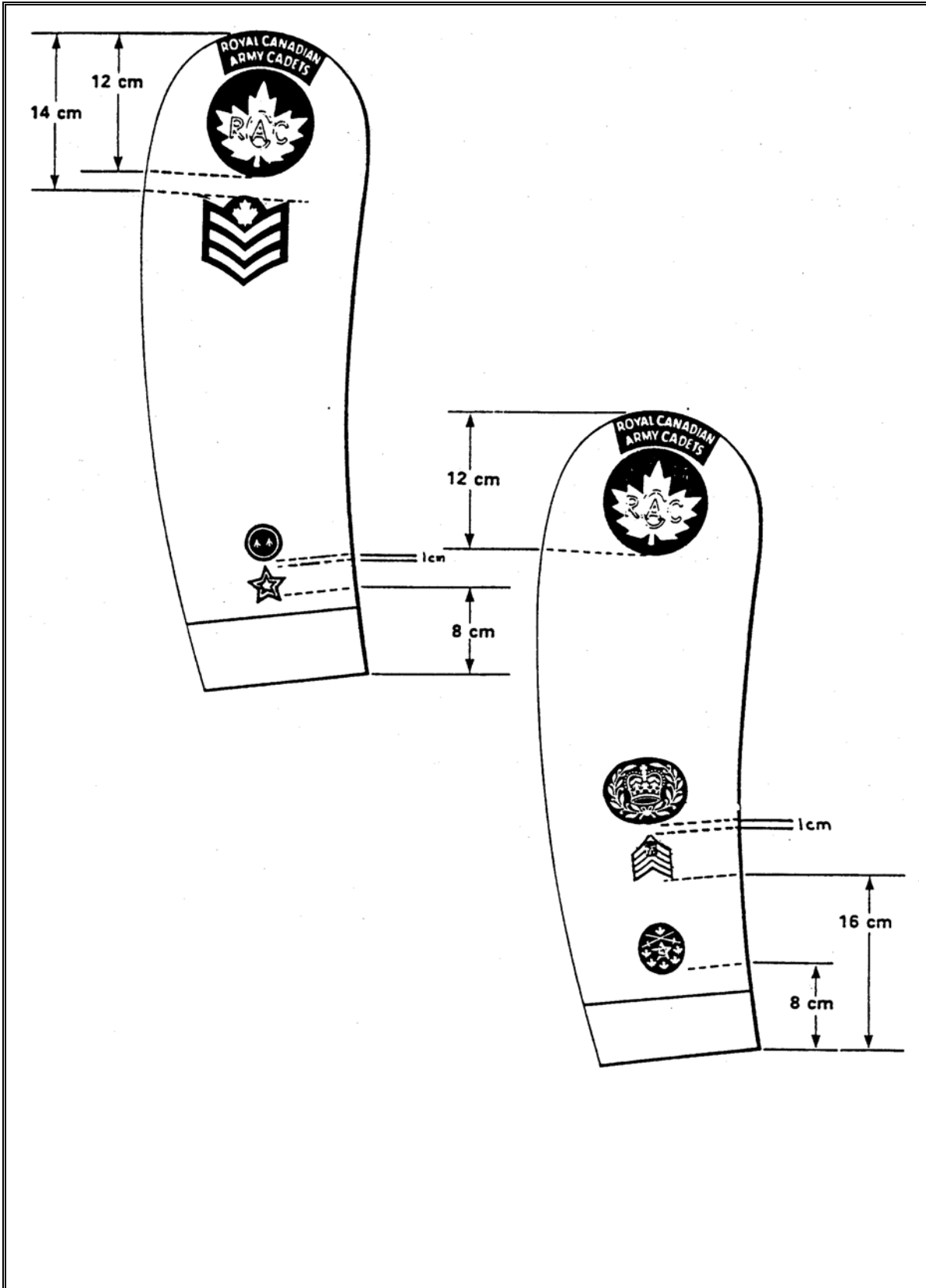


All-Season jacket
Manteau toute saison

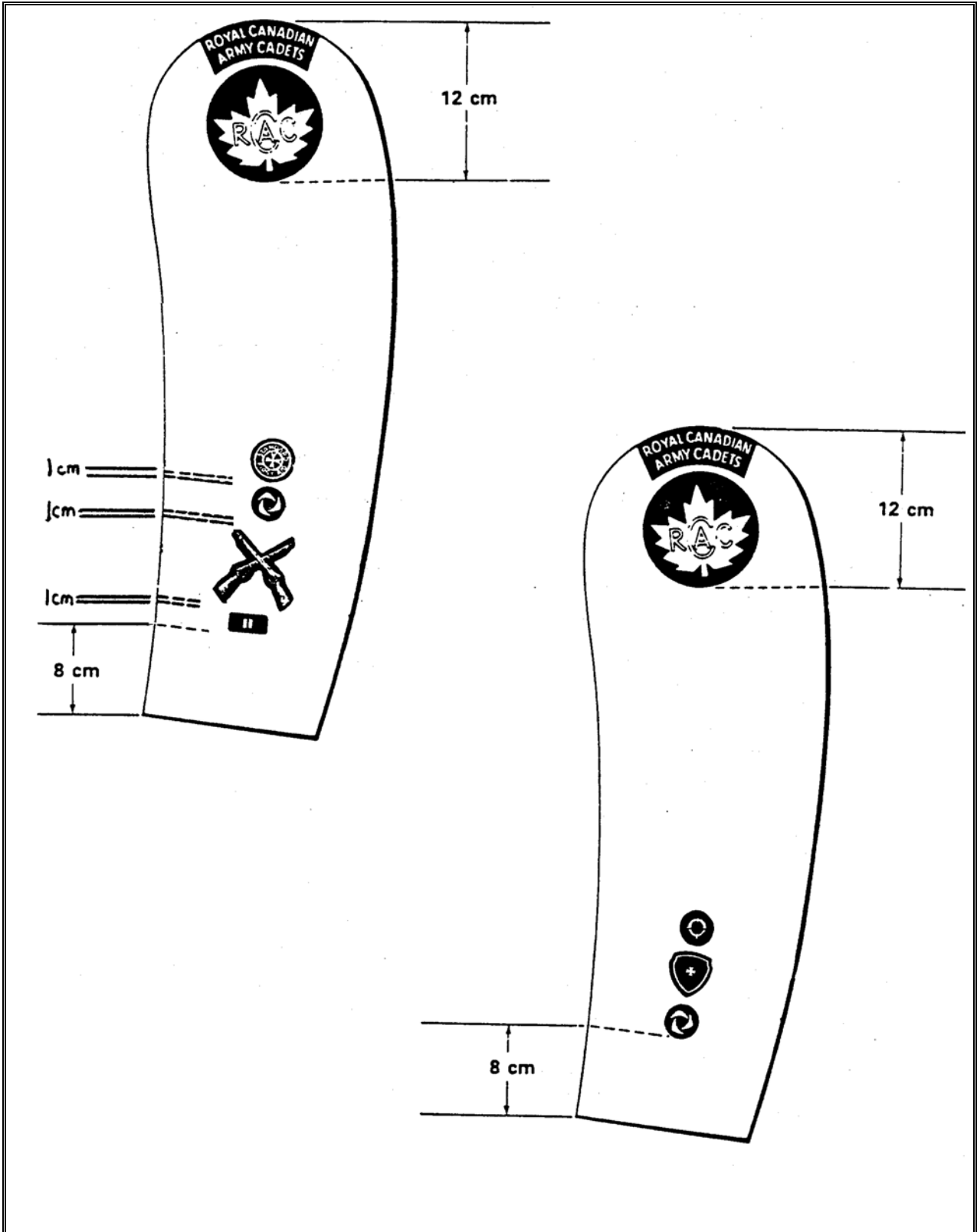
Wearing of the Poppy
Port du coquelicot



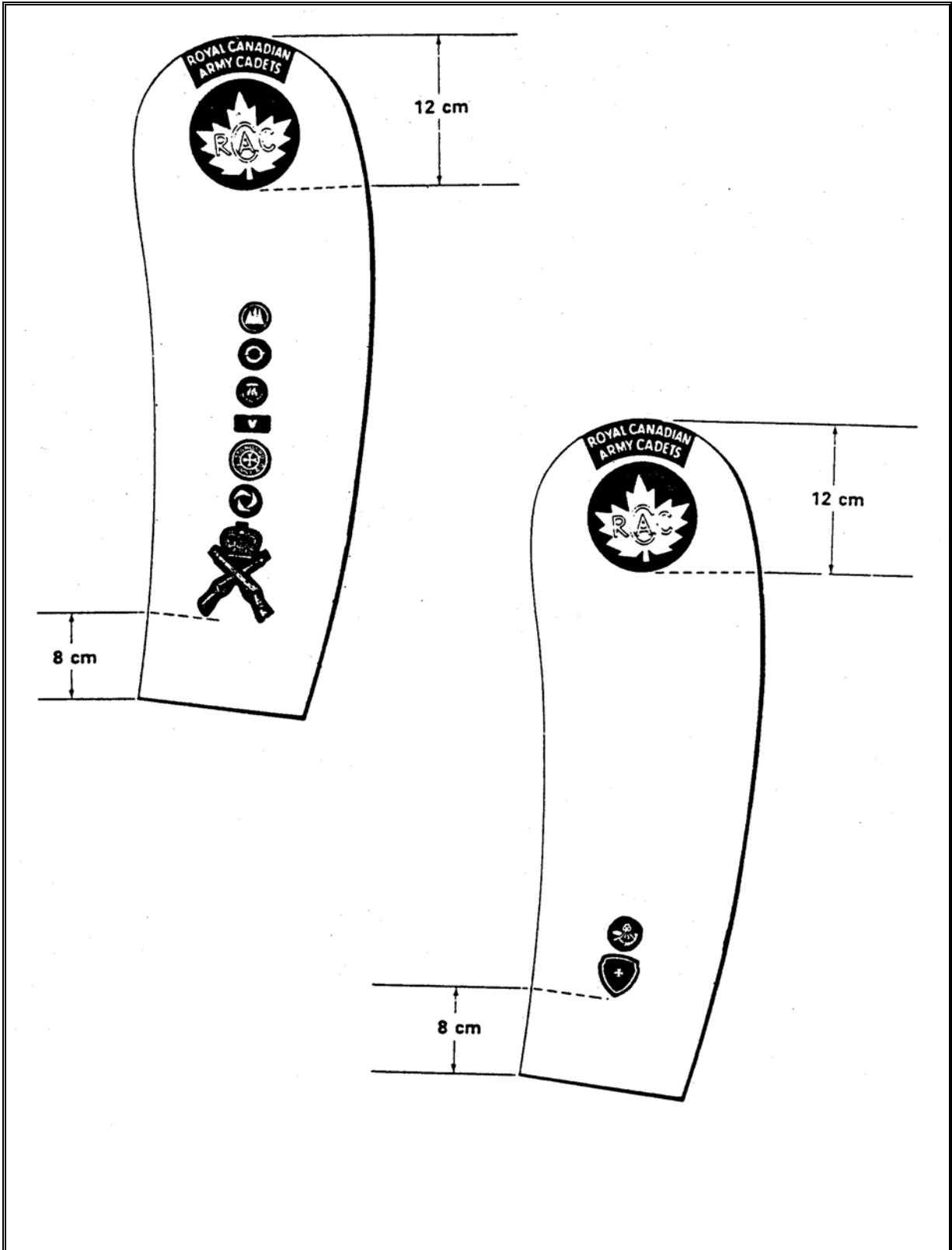
Right Sleeve
Manche droite



Right Sleeve
Manche droite



Left Sleeve
Manche gauche



Left Sleeve
Manche gauche

ANKLE BOOTS/ SHOES
BOTTINES/ SOULIERS



STRAIGHT ACROSS METHOD
LAÇAGE TRANSVERSAL

NOTE

No visible underlaces except at the top.

NOTA

Les cordons de dessous ne sont pas visibles, sauf en haut.

COMBAT BOOTS
BOTTES DE COMBATS



LEFT BOOT
BOTTE GAUCHE



RIGHT BOOT
BOTTE DROITE

HERRING BONE METHOD
LAÇAGE CROISÉ

Lacing of Boots
Laçage des bottes

| | | |
|---|---|---|
| 1 | 2 | 3 |
|---|---|---|

THREE RIBBONS – TROIS RUBANS

| | | |
|---|---|---|
| | 1 | |
| 2 | 3 | 4 |

FOUR RIBBONS – QUATRE RUBANS

| | | | |
|---|---|---|--|
| | 1 | 2 | |
| 3 | 4 | 5 | |

FIVE RIBBONS – CINQ RUBANS

| | | |
|---|---|---|
| 1 | 2 | 3 |
| 4 | 5 | 6 |

SIX RIBBONS – SIX RUBANS

| | | |
|---|---|---|
| | 1 | |
| 2 | 3 | 4 |
| 5 | 6 | 7 |

SEVEN RIBBONS – SEPT RUBANS